

機械器具(12) 理学診療用器具  
一般医療機器 弾性ストッキング JMDNコード: 31724000

## T. E. D. サージカル ストッキング

(7071 / 7115 / 7203 / 7604 / 7339 / 7480 / 7594 / 7802 / 3071LF / 3310LF / 3634LF / 3130LF / 3416LF / 3728LF / 3222LF / 3549LF / 3856LF)


### 【警告】

1. 本品の使用前に、この添付文書のすべてを熟読すること。
2. 本品は、医師及び医師の指示を受けた専門の医療従事者のみが使用すること。
3. 次の症状がある場合には、本品の使用には十分注意すること。  
浮腫、血行障害(閉塞性動脈硬化症など)。
4. 本品はナイロンとポリウレタンを使用している。接触性皮膚炎の既往歴のある患者には、使用を勧めないようにすること。
5. 本品の使用により、脚に疼痛、しびれ、皮膚炎、皮膚や足指の爪の変色などの状況が確認された場合には、速やかに使用を中止するようにすること。

### 【禁忌・禁止】

1. 本品は同一患者使用である。複数の患者に使用しないこと。
- <適用対象(患者)>
1. 脚部の皮膚炎・皮膚移植直後・壊疽・血管結紮(術後)、重度動脈硬化・その他の虚血性血管疾患、うっ血性心疾患による重度の脚部の浮腫・肺水腫、極度の脚の奇形、高度の静脈血行障害、皮膚に化膿創等がある場合は、使用しないこと。

### 【形状・構造及び原理等】



#### 1. 概要

本品には、ハイソックスタイプ、ストッキングタイプの2種類がある(上図はストッキングタイプ)。それぞれ末梢から中枢に向かい漸減的に圧迫を加え、四肢の静脈血、リンパ液のうっ滞を軽減又は予防する等、静脈還流の促進を図る。本品は未滅菌である。

#### 2. 種類

##### (1) ハイソックスタイプ

[単位: cm]

サイズ		S	M	L	XL
測定部位					
ふくらはぎ周り		~30.4	30.5~ 38.1	38.2~ 44.5	44.6~ 50.8
膝下長	レギュラー	~40.5	~43.1	~45.6 (共通)	
	ロング	40.6~	43.2~	45.7~ (共通)	

##### (2) ストッキングタイプ

サイズ		S	M	L
測定部位				
大腿上部周り		~63.4 (63.5~はハイソックスタイプを使用する。)		
ふくらはぎ周り		~30.4	30.5~38.1	38.2~44.5
股下長	ショート	~73.6		
	レギュラー	73.7~83.8		
	ロング	83.9~		

同梱されている製品は直接の包装に記載している。

#### 2. 原材料

ハイソックスタイプ : ナイロン、ポリウレタン  
ストッキングタイプ : ナイロン、ポリウレタン、シリコン

### 【使用目的、効能又は効果】

四肢の静脈血、リンパ液のうっ滞を軽減又は予防する等、静脈還流の促進を目的に使用される医療用の弾性ストッキングである。末梢から中枢に向かい漸減的に圧迫を加える機能を有する。

### 【品目仕様等】

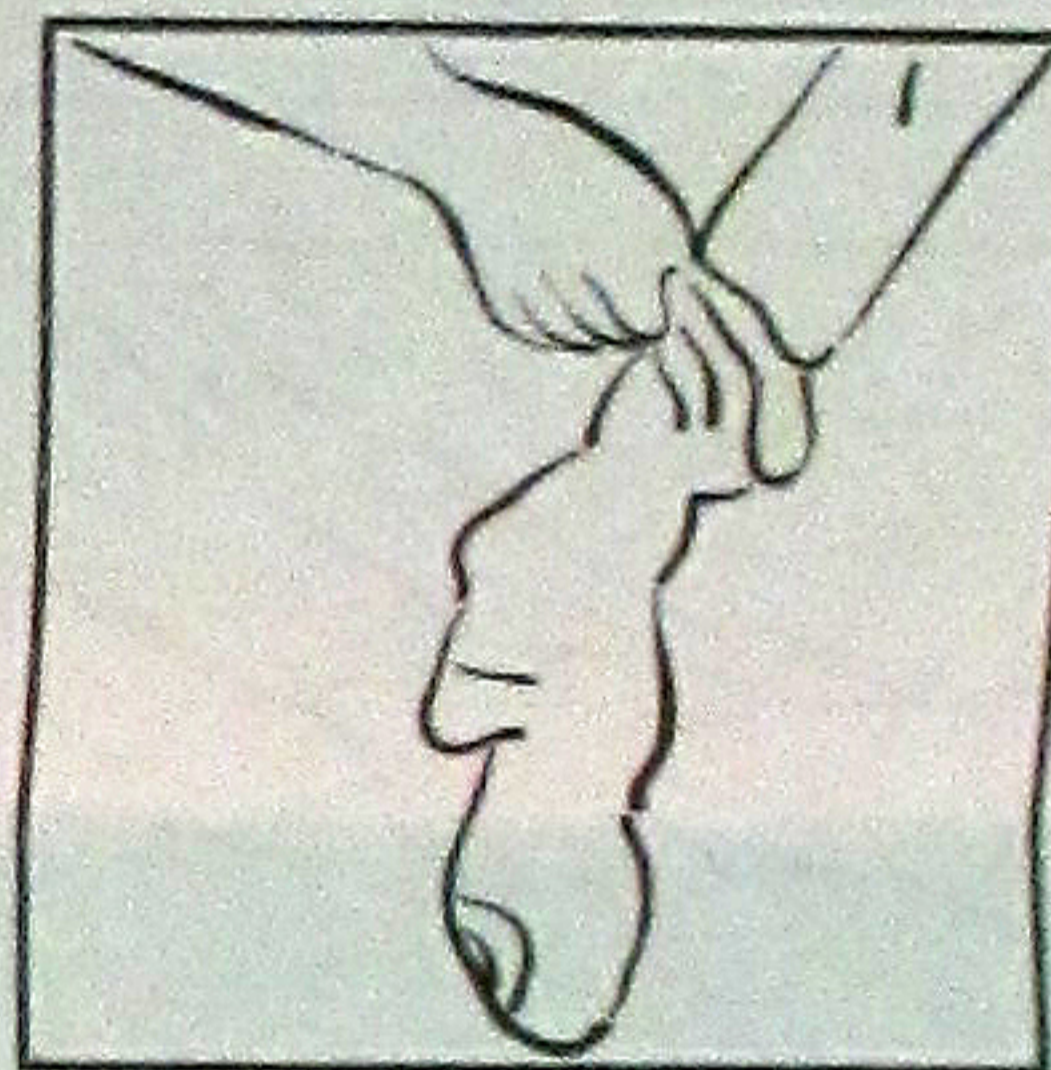
測定部位	圧力 hPa(mmHg)	
足甲	15.9-21.5	(11.9-16.1)
足首	18.5-26.5	(13.9-19.9)
ふくらはぎ	14.1-21.9	(10.6-16.4)
膝	10.4-14.9	(7.8-11.2)
大腿下部	11.1-16.7	(8.3-12.5)
大腿上部	9.3-14.7	(7.0-11)

### 【操作方法又は使用方法等】

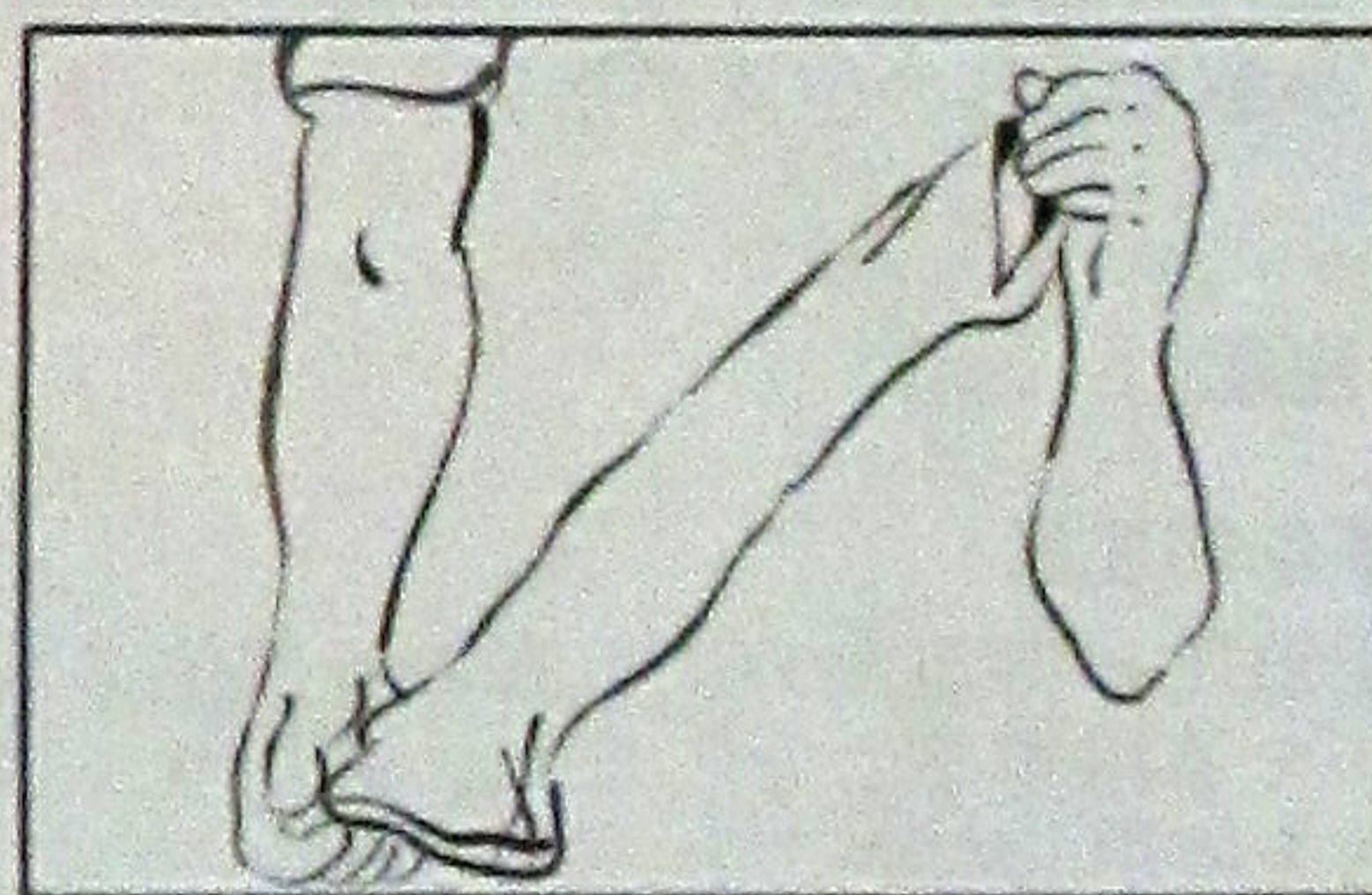
着用方法は以下に示すとおり。

#### <ハイソックスタイプ>

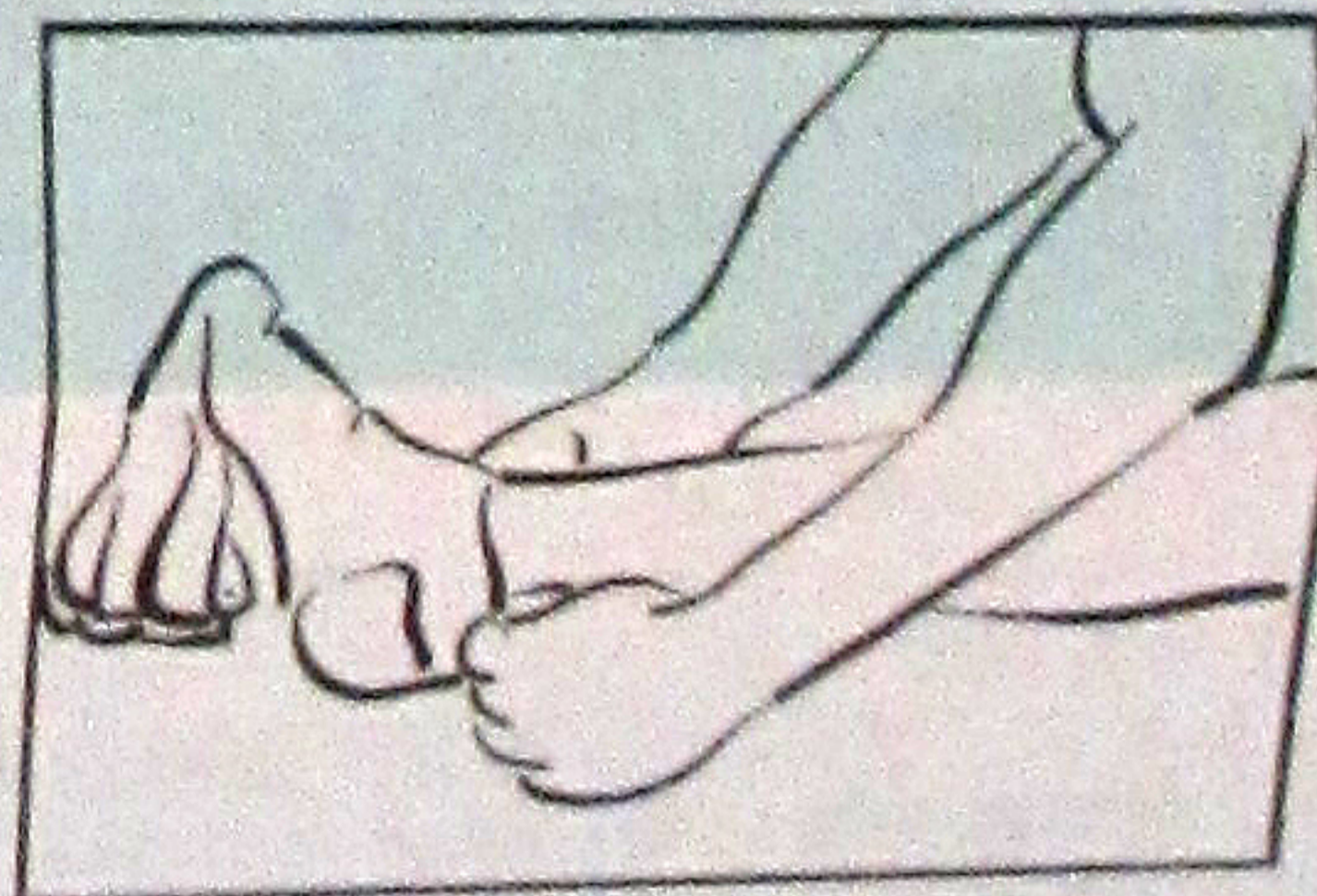
- (1) かかとの部分まで手を差し込む。



- (2) かかとの中央部をつかみ、くるぶしからつま先の部分を残して、ストッキングを裏返し(中表)にする。



- (3) 足にストッキングをはかせる。その際に、着用者のかかとと、ストッキングのかかとの部分が一致していることを確認すること。



- (4) ストッキングを引き上げ、着用者の足首、ふくらはぎと合わせた後、最終的な着用位置まで引き上げる(ストッキングの上端部分を膝蓋骨の下約2.5~5.0cmの位置に合わせる)。かかと及びつま先の位置が着用者と合っているか確認する。ストッキング上端部から足首まで、しわがよらないように適度に伸ばしてはかせる。つま先部分を前方向に引っ張り、足首及び足の甲のしわを伸ばし、つま先を楽にさせる。